

KEF型

外観図




主な特徴

ダクトファン仕様



ファンの機種変更可能

内部シャッター仕様



※特許出願申請済
(公開番号:CN107477955A)

吸込フード付属



詳細説明

ダクトファンを採用

ダクトファンを採用しているため、風の到達距離が通常の有圧扇に比べ約2倍に伸びます。

内部シャッター方式

ダンパーでは無く、内部シャッター方式を採用しているため、ファンモーターの耐久性向上とデフロスト効率が向上します。

モジュール設計

ファン取付板をモジュール化しているため、ファンの交換及び変更が可能です。

フォークリフト用仮設脚

荷卸及び据付時に、フォークリフトでも対応可能な仮設脚を設けております。

耐食性鋼板採用

亜鉛引鋼板に比べて耐食性の高いZAM鋼板を採用しているため、幅広い環境下で使用が可能です。

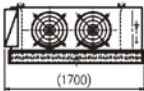
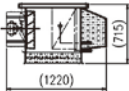



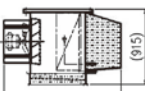

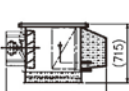
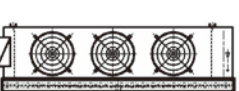



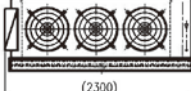
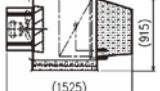

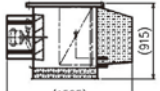

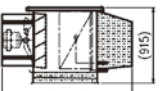



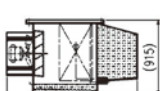
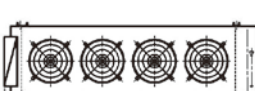

メンテナンス性向上

内部シャッターの交換やヒーター交換など、メンテナンス性を向上させております。

KEF 型シリーズ ラインナップ

<冷却能力の条件> TD=10℃、室温=-30℃、FP=10、周波数=50/60Hz

全12機種 KEF 型シリーズ

1	KEF-637-2H-10D	冷却能力	 	5.0 / 5.2 kW
2	KEF-660-2H-10D	冷却能力	 	8.4 / 9.9 kW
3	KEF-669-2H-10D	冷却能力	 	9.3 / 10.3 kW
4	KEF-680-5H-10D	冷却能力	 	11.2 / 12.5 kW
5	KEF-688-3H-10D	冷却能力	 	13.2 / 14.6 kW
6	KEF-695-3H-10D	冷却能力	 	14.3 / 15.1 kW
7	KEF-8103-3H-10D	冷却能力	 	16.2 / 17.8 kW
8	KEF-8114-3H-10D	冷却能力	 	17.1 / 18.9 kW
9	KEF-8126-3H-10D	冷却能力	 	17.7 / 19.8 kW
10	KEF-8137-3H-10D	冷却能力	 	18.5 / 20.5 kW
11	KEF-8149-4H-10D	冷却能力	 	22.2 / 24.6 kW
12	KEF-8170-4H-10D	冷却能力	 	23.0 / 26.8 kW

※冷却能力は、仕様条件によって変動します。参考までにご参照ください。

【製造元】 不二工機グループ
株式会社マキシス工業

□本社・工場
〒811-2101 福岡県糟屋郡宇美町大字宇美2447 番地
TEL:092-933-7671(代表) FAX:092-933-7648